



Principal

Gama de producto	Harmony XB4
Tipo de Producto o Componente	Conjunto completo cuerpo / bloque de luz
Nombre Corto del Dispositivo	ZB4
Material anillo fijación	Zamak
Se vende en cantidades indivisibles	1
Conexiones - terminales	Conexión tornillo de estribo, $\leq 2 \times 1.5 \text{ mm}^2$ con extr. cable Conexión tornillo de estribo, $\geq 1 \times 0.22 \text{ mm}^2$ sin extremo de cable
Fuente de luz	LED universal
Base de bombilla	LED integral
Color fuente de luz	Blanco
Tensión de alimentación	24...120 V c.a./c.c. a 50/60 Hz

Complementario

Anchura global CAD	30 mm
Altura global CAD	47 mm
Fondo global CAD	37 mm
Descripción terminales ISO n°1	(X1-X2)PL
Peso del producto	0,054 kg
Par de apriete	0,8...1,2 N.m conforme a IEC 60947-1
Forma de la cabeza de tornillo	Cruzado compatible con Philips n° 1 destornillador Cruzado compatible con Pozidriv n° 1 destornillador Con ranuras compatible con plano 4 mm Ø destornillador Con ranuras compatible con plano 5,5 mm Ø destornillador
Tensión asignada de aislamiento	600 V (grado de polución 3) conforme a IEC 60947-1
[Uimp] Tensión asignada de resistencia a los choques	6 kV conforme a IEC 60947-1
Tipo señalización	Fijo
Límites de tensión de alimentación	19,2...132 V CC 21,6...132 V CA
Duración	100000 h A tensión nominal y 25 °C
Resistencia a sobretensiones	1 kV conforme a IEC 61000-4-5
Presentación del dispositivo	Subconjuntos básicos

Entorno




Tratamiento de Protección	TH
Temperatura ambiente de almacenamiento	-40...70 °C
Temperatura ambiente de funcionamiento	-40...70 °C
Tipo de protección contra descargas eléctricas	Clase I conforme a IEC 60536
Estándares	IEC 60947-1 UL 508 IEC 60947-5-1 CSA C22.2 No 14 CEI 60947-5-5 JIS C8201-5-1 IEC 60947-5-4 JIS C8201-1

Certificaciones de Producto	DNV[RETURN]Registrado por UL[RETURN]BV[RETURN]GL[RETURN]LROS (Lloyds registro de envío)[RETURN]CSA
Resistencia a las vibraciones	5 gn (f= 2...500 Hz) conforme a IEC 60068-2-6
Resistencia a los choques	30 gn (duración = 18 ms) para Aceleración de media onda sinusoidal conforme a IEC 60068-2-27 50 gn (duración = 11 ms) para Aceleración de media onda sinusoidal conforme a IEC 60068-2-27
Resistencia a transitorios rápidos	2 kV conforme a IEC 61000-4-4
Resistencia a campos electromagnéticos	10 V/m conforme a IEC 61000-4-3
Resistencia a descargas electroestáticas	6 KV En contacto (en piezas metálicas) conforme a IEC 61000-2-6 8 kV En aire libre (en piezas aislantes) conforme a IEC 61000-2-6
Emisión electromagnética	Clase B conforme a IEC 55011

Unidades de embalaje

Tipo de unidad de paquete 1	PCE
Número de unidades en el paquete 1	1
Paquete 1 Altura	5,400 cm
Paquete 1 Ancho	3,400 cm
Paquete 1 Longitud	5,600 cm
Paquete 1 Peso	51,000 g
Tipo de unidad de paquete 2	S03
Número de unidades en el paquete 2	200
Paquete 2 Altura	30,000 cm
Paquete 2 Ancho	30,000 cm
Paquete 2 Longitud	40,000 cm
Paquete 2 Peso	10,886 kg

Sostenibilidad de la oferta

Reglamento REACH	 Declaración De REACH
Directiva RoHS UE	Cumplimiento proactivo (producto fuera del alcance de la normativa RoHS UE)
Sin mercurio	Si
Normativa de RoHS China	 Declaración RoHS China
Información sobre exenciones de RoHS	 Si
RAEE	En el mercado de la Unión Europea, el producto debe desecharse de acuerdo con un sistema de recolección de residuos específico y nunca terminar en un contenedor de basura.

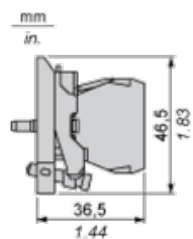
Garantía contractual

Periodo de garantía	18 months
---------------------	-----------

Hoja de datos del producto ZB4BVBG1

Esquemas de dimensiones

Dimensiones

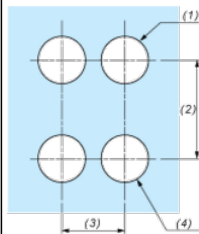
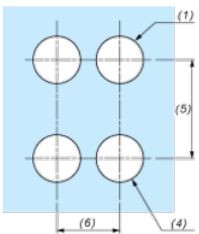


Hoja de datos del producto

ZB4BVBG1

Montaje y aislamiento

Recorte de panel para pulsadores, conmutadores y luces de pilotos (orificios terminados, listos para la instalación)

Conexión mediante terminales con tornillo de presión, conectores enchufables o en placa de circuito impreso	Conexión mediante conectores Faston
	
<div>(1) Diámetro en soporte o panel terminado</div> <div>(2) 40 mm mín. (1.57 in mín.)</div> <div>(3) 30 mm mín. (1.18 in mín.)</div> <div>(4) Ø 22,5 mm (0.89 in) recomendado (Ø 22,3 mm ₀^{+0,4} (0.88 in ₀^{+0.016}))</div> <div>(5) 45 mm mín. (1.78 in mín.)</div> <div>(6) 32 mm mín. (1.26 in mín.)</div>	